

Nombre del Área: Dirección de Alimentación y Nutrición	MIR (Año): 2026	1er Trimestre 2026
Nombre del proyecto: Alimentación Escolar Modalidad Caliente		

I. DATOS DE IDENTIFICACIÓN DEL PROYECTO	
Órgano Superior: Sistema Municipal para el Desarrollo Integral de la Familia de Zempoala	Prioridades: Alimentación de Calidad
Programa: Alimentación Escolar Modalidad Caliente	Dirección Responsable: Alimentación y Nutrición
Clave del Indicador: IR/AEMC/F/25	
Alineación al PDE	Acuerdo 2: Bienestar del pueblo
Alineación al ODS	1: Fin de la Pobreza, 2: Hambre Cero, 10: Reducción de las Desigualdades
Objetivo Fin: Contribuir al Acceso a la Alimentación de la población inscrita en el padrón de beneficiarios del Programa a través de la entrega de alimentos inocuos y nutritivos, así como de asesorías alimentarias.	

II. DATOS DE IDENTIFICACIÓN DEL INDICADOR	
Tipo del Indicador:	Estratégico
Nombre del Indicador:	Porcentaje de beneficiarios atendidos mediante la ejecución del programa
Definición del Indicador:	Medir el porcentaje de beneficiarios atendida mediante la ejecución del programa, respecto al total de población que integra el padrón de beneficiarios del mismo
Nivel a Medir: Fin	Dimensión a Medir: Eficacia
Desagregación geográfica: Municipal	Cobertura de Beneficiarios: Niñas, Niños inscritos en Escuelas de Oficiales de Educación preescolar y primaria que tienen malnutrición o están en riesgo de padecerla
Unidad de Medida del Resultado: Porcentaje	Interpretación del resultado: A mayor porcentaje, mayor número de beneficiarios atendidos conforme al padrón
Responsable del Indicador:	Dirección de Alimentación y Nutrición por medio de responsable de Desayunos Escolares Calientes

III. DATOS DEL INDICADOR
Método de Cálculo = Número de beneficiarios atendidos mediante el programa / el número total de población que integra el padrón de beneficiarios del mismo, multiplicado x 100.

Variable	Unidad de Medida de la Variable	Fuentes (Medios de Verificación)	Método de Recopilación de Datos
Número de beneficiarios atendidos mediante el programa (0)	Beneficiarios atendidos mediante el programa	Base de datos del Sistema de Información Estadística de Beneficiarios y Base de datos de número de desayunos escolares calientes entregados	SIEB/Bitácoras Internas
Total, de población que integra el padrón de beneficiarios (879)			
Rango de Valor: 0% a 100%		Frecuencia de Medición: Anual	
Fecha de Disponibilidad de la Información de las Variables: 31 de marzo 2026			

Determinación de Metas			
Valor: 0%		Periodo de Cumplimiento: enero-marzo 2026	
Factibilidad: Si		Comportamiento del Indicador: Ascendente	
Línea Base: 879	Parámetros		Semaforización
Valor: 100%	Positivo		71%-100%
Año: 2025	Aceptable		41%-70%
Periodo: Enero-Diciembre	Menor		0%-40%




Nombre del Área: Dirección de Alimentación y Nutrición	MIR (Año): 2026	1er Trimestre 2026
Nombre del proyecto: Alimentación Escolar Modalidad Caliente		

I. DATOS DE IDENTIFICACIÓN DEL PROYECTO	
Órgano Superior: Sistema Municipal para el Desarrollo Integral de la Familia de Zempoala	Prioridades: Alimentación de Calidad
Programa: Alimentación Escolar Modalidad Caliente	Dirección Responsable: Alimentación y Nutrición
Clave del Indicador: IR/ AEMC /P/25	
Alineación al PDE	Acuerdo 2: Bienestar del pueblo
Alineación al ODS	1: Fin de la Pobreza, 2: Hambre Cero, 10: Reducción de Desigualdades
Objetivo Propósito: Lograr que los beneficiarios atendidos cuenten con peso y talla acorde a su rango de edad.	

II. DATOS DE IDENTIFICACIÓN DEL INDICADOR	
Tipo del Indicador	Estratégico
Nombre del Indicador:	Porcentaje de beneficiarios, que cuentan con peso y talla de acuerdo a su edad
Definición del Indicador:	Medir el porcentaje de beneficiarios atendidos que cuentan con peso y talla de acuerdo a su edad, respecto al total de beneficiarios atendidos.
Nivel a Medir: Propósito	Dimensión a Medir: Eficacia
Desagregación geográfica: Municipal	Cobertura de Beneficiarios: Niñas, Niños inscritos en Escuelas de Oficiales de Educación preescolar y primaria que tienen malnutrición o están en riesgo de padecerla
Unidad de Medida del Resultado: Porcentaje	Interpretación del resultado: A mayor porcentaje, mayor número de beneficiarios que cuentan con peso y talla de acuerdo a su edad
Responsable del Indicador:	Dirección de Alimentación y Nutrición / Responsable de Desayunos Escolares Calientes

III. DATOS DEL INDICADOR
Método de Cálculo: Número de beneficiarios que cuentan con peso y talla de acuerdo a su edad, / el número total de beneficiarios atendidos, multiplicado x 100.

Variable	Unidad de Medida de la Variable	Fuentes (Medios de Verificación)	Método de Recopilación de Datos
Número de beneficiarios que cuentan con peso y talla de acuerdo a su edad (0)	Niñas y niños	Base de datos de peso y talla de beneficiarios	Registros administrativos de la Dirección a cargo
Número total de beneficiarios atendidos (879)			
Rango de Valor: 0% a 100%		Frecuencia de Medición: Anual	
Fecha de Disponibilidad de la Información de las Variables: 31 de marzo 2026			

Determinación de Metas			
Valor: 0%		Periodo de Cumplimiento: enero-marzo 2026	
Factibilidad: Si		Comportamiento del Indicador: Ascendente	
Línea Base: 879	Parámetros		Semaforización
Valor: 100%	Positivo		 71%-100%
Año: 2025	Aceptable		 41%-70%
Periodo: Enero-Diciembre	Menor		 0%-40%

Nombre del Área: Dirección de Alimentación y Nutrición	MIR (Año): 2026	1er Trimestre 2026
Nombre del proyecto: Alimentación Escolar Modalidad Caliente		

I. DATOS DE IDENTIFICACIÓN DEL PROYECTO	
Órgano Superior: Sistema Municipal para el Desarrollo Integral de la Familia de Zempoala	Prioridades: Alimentación de Calidad
Programa: Alimentación Escolar Modalidad Caliente	Dirección Responsable: Alimentación y Nutrición
Clave de Indicador: IR/ AEMC /C1 /25	
Alineación al PDE	Acuerdo 2: Bienestar del pueblo
Alineación al ODS	1: Fin de la Pobreza, 2: Hambre Cero, 10: Reducción de Desigualdades
Objetivo Componente: Entregar desayunos escolares calientes a beneficiarios	

II. DATOS DE IDENTIFICACIÓN DEL INDICADOR	
Tipo del indicador	Gestión
Nombre del Indicador:	Porcentaje de desayunos escolares calientes entregados
Definición del Indicador:	Medir el porcentaje desayunos escolares calientes entregados, respecto del total de desayunos escolares calientes programados
Nivel a Medir: Componente 1	Dimensión a Medir: Eficacia
Desagregación geográfica: Municipal	Cobertura de Beneficiarios: Niñas, Niños inscritos en Escuelas de Oficiales de Educación preescolar y primaria que tienen malnutrición o están en riesgo de padecerla
Unidad de Medida del Resultado: Porcentaje	Interpretación del resultado: A mayor porcentaje, mayor número de desayunos escolares calientes entregados
Responsable del Indicador:	Dirección de Alimentación y Nutrición / Responsable de Desayunos Escolares Calientes

III. DATOS DEL INDICADOR
Método de Cálculo: Número de desayunos escolares calientes entregados, / el número total de desayunos escolares calientes programados, multiplicado x 100.

Variable	Unidad de Medida de la Variable	Fuentes (Medios de Verificación)	Método de Recopilación de Datos
Número de desayunos escolares calientes entregados (0)	Desayunos escolares calientes	Base de datos de número de desayunos escolares calientes entregados	Registros administrativos de la Dirección a cargo
Número total de desayunos escolares calientes programados (54,898)			
Rango de Valor: 0 a 100		Frecuencia de Medición: Anual	
Fecha de Disponibilidad de la Información de las Variables: 31 de marzo 2026			

Determinación de Metas			
Valor: 0%		Periodo de Cumplimiento: enero-marzo 2026	
Factibilidad: Si		Comportamiento del Indicador: Ascendente	
Línea Base: 40,386	Parámetros	Semaforización	
Valor: 100%	Positivo		71%-100%
Año: 2025	Aceptable		41%-70%
Periodo: Enero-Diciembre	Menor		0%-40%




ombre del Área: Dirección de Alimentación y Nutrición	MIR (Año): 2026	1er Trimestre
Nombre del proyecto: Alimentación Escolar Modalidad Caliente		2026

I. DATOS DE IDENTIFICACIÓN DEL PROYECTO	
Órgano Superior: Sistema Municipal para el Desarrollo Integral de la Familia de Zempoala	Prioridades: Alimentación de Calidad
Programa: Alimentación Escolar Modalidad Caliente	Dirección Responsable: Alimentación y Nutrición
Clave del Indicador: IR/ AEMC /A1(C1) /25	
Alineación al PDE	Acuerdo 2: Bienestar del pueblo
Alineación al ODS	1: Fin de la Pobreza, 2: Hambre Cero, 10: Reducción de Desigualdades
Objetivo Actividad: Entregar recetarios de menús de Desayuno Escolar a los Comités Comunitarios de Participación Social	

II. DATOS DE IDENTIFICACIÓN DEL INDICADOR	
Tipo del Indicador	Gestión
Nombre del Indicador:	Porcentaje de recetarios de los menús entregados a los Comités Comunitarios de Participación Social
Definición del Indicador:	Medir el porcentaje de recetarios de los menús entregados a los Comités Comunitarios de Participación Social, respecto al total de recetarios programados para entrega
Nivel a Medir: Actividad 1 (C1)	Dimensión a Medir: Eficacia
Desagregación geográfica: Municipal	Cobertura de Beneficiarios: Niñas, Niños inscritos en Escuelas de Oficiales de Educación preescolar y primaria que tienen malnutrición o están en riesgo de padecerla
Unidad de Medida del Resultado: Porcentaje	Interpretación del resultado: A mayor porcentaje, mayor número de menús entregados a los Comités Comunitarios de Participación Social
Responsable del Indicador:	Dirección de Alimentación y Nutrición / Responsable de Desayunos Escolares Calientes

III. DATOS DEL INDICADOR
Método de Cálculo: Número de recetarios de los menús entregados a los Comités Comunitarios de Participación Social, / el número total de recetarios programados a entregar, multiplicado x 100.

Variable	Unidad de Medida de la Variable	Fuentes (Medios de Verificación)	Método de Recopilación de Datos
Número de recetarios entregados (16)	Recetarios de los menús	Reporte de entrega de recetarios de los menús	Registros administrativos de la Dirección a cargo
Número total de recetarios programados a entregar (16)			
Rango de Valor: 0 a 100		Frecuencia de Medición: Anual	
Fecha de Disponibilidad de la Información de las Variables: 31 de marzo 2026			

Determinación de Metas			
Valor: 100%	Periodo de Cumplimiento: enero-marzo 2026		
Factibilidad: Si	Comportamiento del Indicador: Ascendente		
Línea Base: 16	Parámetros	Semaforización	
Valor: 100%	Positivo		71%-100%
Año: 2025	Aceptable		41%-70%
Periodo: Enero-Diciembre	Menor		0%-40%




Nombre del Área: Dirección de Alimentación y Nutrición	MIR (Año): 2026	1er Trimestre 2026
Nombre del proyecto: Alimentación Escolar Modalidad Caliente		

I. DATOS DE IDENTIFICACIÓN DEL PROYECTO	
Órgano Superior: Sistema Municipal para el Desarrollo Integral de la Familia de Zempoala	Prioridades: Alimentación de Calidad
Programa: Alimentación Escolar Modalidad Caliente	Dirección Responsable: Alimentación y Nutrición
Clave del Indicador: IR/ AEMC /A2(C1) /25	
Alineación al PDE	Acuerdo 2: Bienestar del pueblo
Alineación al ODS	1: Fin de la Pobreza, 2: Hambre Cero, 10: Reducción de Desigualdad
Objetivo Actividad: Entregar productos alimentarios que integran los desayunos escolares calientes a los Comités Comunitarios de Participación Social	

II. DATOS DE IDENTIFICACIÓN DEL INDICADOR	
Tipo del Indicador	Gestión
Nombre del Indicador:	Porcentaje de entrega de productos alimentarios que integran los desayunos escolares calientes a los Comités Comunitarios de Participación Social
Definición del Indicador:	Medir el porcentaje de entrega de productos alimentarios que integran los desayunos escolares calientes a los Comités Comunitarios de Participación Social, respecto al total de entregas programadas
Nivel a Medir: Actividad 2 (C1)	Dimensión a Medir: Eficacia
Desagregación geográfica: Municipal	Cobertura de Beneficiarios: Niñas, Niños inscritos en Escuelas de Oficiales de Educación preescolar y primaria que tienen malnutrición o están en riesgo de padecerla
Unidad de Medida del Resultado: Porcentaje	Interpretación del resultado: A mayor porcentaje, mayor número de entregas de productos alimentarios a los Comités Comunitarios de Participación Social
Responsable del Indicador:	Dirección de Alimentación y Nutrición / Responsable de Desayunos Escolares Calientes

III. DATOS DEL INDICADOR
Método de Cálculo: Número de entregas de productos alimentarios a los Comités Comunitarios de Participación Social realizadas, / el número total de entregas programadas, multiplicado x 100.

Variable	Unidad de Medida de la Variable	Fuentes (Medios de Verificación)	Método de Recopilación de Datos
Número de entregas de productos alimentarios a los Comités Comunitarios (0)	Entregas de productos alimentarios	Reporte de entrega de productos alimentarios	Registros administrativos de la Dirección a cargo
Número total de entregas programadas (40,386)			
Rango de Valor: 0 a 100		Frecuencia de Medición: Anual	
Fecha de Disponibilidad de la Información de las Variables: 31 de diciembre de 2025			

Determinación de Metas			
Valor: 0%		Periodo de Cumplimiento enero-marzo 2026	
Factibilidad: Si		Comportamiento del Indicador: Ascendente	
Línea Base: 40,386	Parámetros		Semaforización
Valor:100%	Positivo		 71%-100%
Año: 2025	Aceptable		 41%-70%
Periodo: Enero-Diciembre	Menor		 0%-40%

Nombre del Área: Dirección de Alimentación y Nutrición	MIR (Año): 2026	1er Trimestre 2026
Nombre del proyecto: Alimentación Escolar Modalidad Caliente		

I. DATOS DE IDENTIFICACIÓN DEL PROYECTO	
Órgano Superior: Sistema Municipal para el Desarrollo Integral de la Familia de Zempoala	Prioridades: Alimentación de Calidad
Programa: Alimentación Escolar Modalidad Caliente	Dirección Responsable: Alimentación y Nutrición
Clave del Indicador: IR/ AEMC /A3(C1) /25	
Alineación al PDE	Acuerdo 2: Bienestar del pueblo
Alineación al ODS	1: Fin de la Pobreza, 2: Hambre Cero, 10: Reducción de Desigualdades
Objetivo Actividad: Realizar carga de información del programa al Sistema de Información Estadística de Beneficiarios	

II. DATOS DE IDENTIFICACIÓN DEL INDICADOR	
Tipo del Indicador	Gestión
Nombre del Indicador:	Porcentaje de carga de información del programa al Sistema de Información Estadística de Beneficiarios efectuada
Definición del Indicador:	Medir el porcentaje de carga de información del programa al Sistema de Información Estadística de Beneficiarios efectuada, respecto al número total de cargas de información programadas
Nivel a Medir: Actividad 3 (C1)	Dimensión a Medir: Eficacia
Desagregación geográfica: Municipal	Cobertura de Beneficiarios: Niñas, Niños inscritos en Escuelas de Oficiales de Educación preescolar y primaria que tienen malnutrición o están en riesgo de padecerla
Unidad de Medida del Resultado: Porcentaje	Interpretación del resultado: A mayor porcentaje, mayor número de carga de información del programa al Sistema de Información Estadística de Beneficiarios efectuada
Responsable del Indicador:	Dirección de Alimentación y Nutrición / Responsable de Desayunos Escolares Calientes

III. DATOS DEL INDICADOR
Método de Cálculo: Número de cargas de información del programa al Sistema de Información Estadística de Beneficiarios efectuadas, / el número total de cargas de información previstas, multiplicado x 100.

Variable	Unidad de Medida de la Variable	Fuentes (Medios de Verificación)	Método de Recopilación de Datos
Número de cargas de información del programa al Sistema de Información Estadística de Beneficiarios efectuadas (1)	Cargas de información al Sistema de Información Estadística de Beneficiarios	Reportes de cargas de información al Sistema de Información Estadística de Beneficiarios	Registros administrativos de la Dirección a cargo
Número total de cargas previstas (1)			
Rango de Valor: 0 a 100		Frecuencia de Medición: Anual	
Fecha de Disponibilidad de la Información de las Variables: 31 de marzo 2026			

Determinación de Metas			
Valor: 100%		Periodo de Cumplimiento: enero – marzo 2026	
Factibilidad: Si		Comportamiento del Indicador: Ascendente	
Línea Base: 1	Parámetros	Semaforización	
Valor: 100%	Positivo		71%-100%
Año: 2025	Aceptable		41%-70%
Periodo: Enero-Diciembre	Menor		0%-40%




Nombre del Área: Dirección de Alimentación y Nutrición	MIR (Año): 2026	1er Trimestre 2026
Nombre del proyecto: Alimentación Escolar Modalidad Caliente		

I. DATOS DE IDENTIFICACIÓN DEL PROYECTO	
Órgano Superior: Sistema Municipal para el Desarrollo Integral de la Familia de Zempoala	Prioridades: Alimentación de Calidad
Programa: Alimentación Escolar Modalidad Caliente	Dirección Responsable: Alimentación y Nutrición
Clave del Indicador: IR/ AEMC /C2) /25	
Alineación al PDE	Acuerdo 2: Bienestar del pueblo
Alineación al ODS	1: Fin de la Pobreza, 2: Hambre Cero, 10: Reducción de Desigualdades
Objetivo Componente: Impartir el número total de Orientaciones Alimentarias previstas	

II. DATOS DE IDENTIFICACIÓN DEL INDICADOR	
Tipo del Indicador	Gestión
Nombre del Indicador:	Porcentaje de Orientaciones Alimentarias otorgadas
Definición del Indicador:	Medir el porcentaje de Orientaciones Alimentarias otorgadas, respecto al total de Orientaciones Alimentarias previstas
Nivel a Medir: Componente 2	Dimensión a Medir: Eficacia
Desagregación geográfica: Municipal	Cobertura de Beneficiarios: Niñas, Niños inscritos en Escuelas de Oficiales de Educación preescolar y primaria que tienen malnutrición o están en riesgo de padecerla
Unidad de Medida del Resultado: Porcentaje	Interpretación del resultado: A mayor porcentaje, mayor número de Orientaciones Alimentarias otorgadas
Responsable del Indicador:	Dirección de Alimentación y Nutrición / Responsable de Desayunos Escolares Calientes

III. DATOS DEL INDICADOR
Método de Cálculo: Número de Orientaciones Alimentarias otorgadas, / el número total de Orientaciones Alimentarias previstas, multiplicado x 100.

Variable	Unidad de Medida de la Variable	Fuentes (Medios de Verificación)	Método de Recopilación de Datos
Número de Orientaciones Alimentarias otorgadas (422)	Orientaciones Alimentarias	Reporte de metas de Orientaciones Alimentarias	Registros administrativos de la Dirección a cargo
Número total de Orientaciones Alimentarias previstas (879)			
Rango de Valor: 0 a 100		Frecuencia de Medición: Anual	
Fecha de Disponibilidad de la Información de las Variables: 31 de marzo 2026			

Determinación de Metas			
Valor: 48 %		Periodo de Cumplimiento: enero-marzo 2026	
Factibilidad: Si		Comportamiento del Indicador: Ascendente	
Línea Base: 879	Parámetros		Semaforización
Valor: 100%	Positivo		 71%-100%
Año: 2025	Aceptable		 41%-70%
Periodo: Enero-Diciembre	Menor		 0%-40%




Nombre del Área: Dirección de Alimentación y Nutrición	MIR (Año): 2026	1er Trimestre
Nombre del proyecto: Alimentación Escolar Modalidad Caliente		2026

I. DATOS DE IDENTIFICACIÓN DEL PROYECTO	
Órgano Superior: Sistema Municipal para el Desarrollo Integral de la Familia de Zempoala	Prioridades: Alimentación de Calidad
Programa: Alimentación Escolar Modalidad Caliente	Unidad Presupuestal:
Clave del Indicador: IR/AEMC/A1(C2) /25	Dirección Responsable: Alimentación y Nutrición
Alineación al PDE	Acuerdo 2: Bienestar del pueblo
Alineación al ODS	1: Fin de la Pobreza, 2: Hambre Cero, 10: Reducción de Desigualdades
Objetivo Actividad: Realizar actividades físicas encaminadas a la atención de la población que presenta sobre peso	

II. DATOS DE IDENTIFICACIÓN DEL INDICADOR	
Tipo del indicador	Gestión
Nombre del Indicador:	Porcentaje de actividades físicas efectuadas con atención a la población que presenta sobre peso
Definición del Indicador:	Medir el porcentaje de actividades físicas efectuadas con atención a la población que presenta sobre peso, respecto al número total de actividades físicas
Nivel a Medir: Actividad 1 (C2)	Dimensión a Medir: Eficacia
Desagregación geográfica: Municipal	Cobertura de Beneficiarios: Niñas, Niños inscritos en Escuelas de Oficiales de Educación preescolar y primaria que tienen malnutrición o están en riesgo de padecerla
Unidad de Medida del Resultado: Porcentaje	Interpretación del resultado: A mayor porcentaje, mayor número de actividades físicas efectuadas con atención a la población que presenta sobre peso
Responsable del Indicador:	Dirección de Alimentación y Nutrición / Responsable de Desayunos Escolares Calientes

III. DATOS DEL INDICADOR
Método de Cálculo: Número de actividades físicas efectuadas con atención a la población que presenta sobre peso, / el número total de actividades físicas previstas, multiplicado x 100.

Variable	Unidad de Medida de la Variable	Fuentes (Medios de Verificación)	Método de Recopilación de Datos
Número de actividades físicas efectuadas con atención a la población que presenta sobre peso (422)	Actividades Físicas con atención a la población que presenta sobre peso	Reportes de Actividades Físicas	Registros administrativos de la Dirección a cargo
Número total de Actividades físicas previstas (879)			
Rango de Valor: 0 a 100		Frecuencia de Medición: Anual	
Fecha de Disponibilidad de la Información de las Variables: 31 de marzo 2026			

Determinación de Metas			
Valor: 48%	Periodo de Cumplimiento: enero-marzo 2026		
Factibilidad: Si	Comportamiento del Indicador: Ascendente		
Línea Base: 879	Parámetros	Semaforización	
Valor: 100%	Positivo		71%-100%
Año: 2025	Aceptable		41%-70%
Periodo: Enero-Diciembre	Menor		0%-40%

Nombre del Área: Dirección de Alimentación y Nutrición	MIR (Año): 2026	1er Trimestre
Nombre del proyecto: Alimentación Escolar Modalidad Caliente		2026

I. DATOS DE IDENTIFICACIÓN DEL PROYECTO	
Órgano Superior: Sistema Municipal para el Desarrollo Integral de la Familia de Zempoala	Prioridades: Alimentación de Calidad
Programa: Alimentación Escolar Modalidad Caliente	Dirección Responsable: Alimentación y Nutrición
Clave del Indicador: IR/ AEMC /C2(2)/25	
Alineación al PDE	Acuerdo 2: Bienestar del pueblo
Alineación al ODS	1: Fin de la Pobreza, 2: Hambre Cero, 10: Reducción de Desigualdades
Objetivo Componente: Brindar Orientación Alimentaria a la totalidad de beneficiarios	

II. DATOS DE IDENTIFICACIÓN DEL INDICADOR	
Tipo del Indicador	Gestión
Nombre del Indicador:	Porcentaje de beneficiarios atendidos con platicas de Orientación Alimentaria
Definición del Indicador:	Medir el porcentaje de beneficiarios atendidos con Orientación Alimentaria, respecto al total de beneficiarios
Nivel a Medir: Actividad 2 (C2)	Dimensión a Medir: Eficacia
Desagregación geográfica: Municipal	Cobertura de Beneficiarios: Niñas, Niños inscritos en Escuelas de Oficiales de Educación preescolar y primaria que tienen malnutrición o están en riesgo de padecerla
Unidad de Medida del Resultado: Porcentaje	Interpretación del resultado: A mayor porcentaje, mayor número de beneficiarios de Desayunos Escolares Calientes beneficiados con platicas de Orientación Alimentaria
Responsable del Indicador:	Dirección de Alimentación y Nutrición / Responsable de Desayunos Escolares Calientes

III. DATOS DEL INDICADOR
Método de Cálculo: Número de beneficiarios de Desayunos Escolares Calientes atendidos con platicas de Orientación Alimentaria, / el número total de beneficiarios atendidos con Desayunos Escolares calientes, multiplicado x 100.

Variable	Unidad de Medida de la Variable	Fuentes (Medios de Verificación)	Método de Recopilación de Datos
Número de beneficiarios atendidos con Orientación Alimentaria (422)	Beneficiarios atendidos	Reporte de metas de Orientaciones Alimentarias, padrón de beneficiarios	Registros administrativos de la Dirección a cargo
Número total de beneficiarios del programa (879)			
Rango de Valor: 0 a 100		Frecuencia de Medición: Anual	
Fecha de Disponibilidad de la Información de las Variables: 31 de marzo 2026			

Determinación de Metas			
Valor: 48%		Periodo de Cumplimiento: enero-marzo 2026	
Factibilidad: Si		Comportamiento del Indicador: Ascendente	
Línea Base: 879	Parámetros		Semaforización
Valor: 100%	Positivo		 71%-100
Año: 2025	Aceptable		 41%-70%
Periodo: Enero-Diciembre	Menor		 0%-40%

La presente es correlativa a la integración de firmas de las Fichas Técnicas de Indicadores de Resultados efectuadas al Programa "Alimentación Escolar Modalidad Caliente" en el Primer Trimestre del Ejercicio Fiscal 2026, a cargo de la Dirección de Alimentación y Nutrición dependiente del Sistema Municipal para el Desarrollo Integral de la Familia de Zempoala, Estado Libre y Soberano de Hidalgo.

Municipio de Zempoala, Estado Libre y Soberano de Hidalgo, 06 de abril 2026.

Elaboró.



L. Psic. Trinidad Yazmin Acosta Mentado
Directora de Alimentación y Nutrición
Sistema Municipal para el Desarrollo Integral de la Familia
Zempoala, Estado Libre y Soberano de Hidalgo.

Revisó.



L.D. Yazmin Valdez Delgadillo
Directora de Control Interno
Sistema Municipal para el Desarrollo Integral de la Familia
Zempoala, Estado Libre y Soberano de Hidalgo.

Autorizó.



Lic. Deyanira Martínez Cordero
Directora General
Sistema Municipal para el Desarrollo Integral de la Familia
Zempoala, Estado Libre y Soberano de Hidalgo.